



УПРАВЛЕНИЕ ФЕДЕРАЛЬНОЙ СЛУЖБЫ
ГОСУДАРСТВЕННОЙ СТАТИСТИКИ
ПО Г. МОСКВЕ И МОСКОВСКОЙ ОБЛАСТИ

Индекс цен производителей промышленных товаров в Московской области



сентябрь 2023 года



УПРАВЛЕНИЕ
ФЕДЕРАЛЬНОЙ СЛУЖБЫ
ГОСУДАРСТВЕННОЙ СТАТИСТИКИ
ПО Г. МОСКВЕ И МОСКОВСКОЙ ОБЛАСТИ

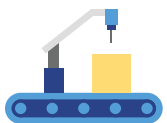
Индекс цен производителей промышленных товаров

Московская область

сентябрь 2023 года

01 Индексы цен производителей
и потребительских цен

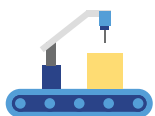
02 Индексы цен производителей
по отдельным видам экономической
деятельности



ИНДЕКСЫ ЦЕН ПРОИЗВОДИТЕЛЕЙ И ПОТРЕБИТЕЛЬСКИХ ЦЕН

в % к предыдущему месяцу

СЕНТЯБРЬ 2023 г. К АВГУСТУ 2023 г., %



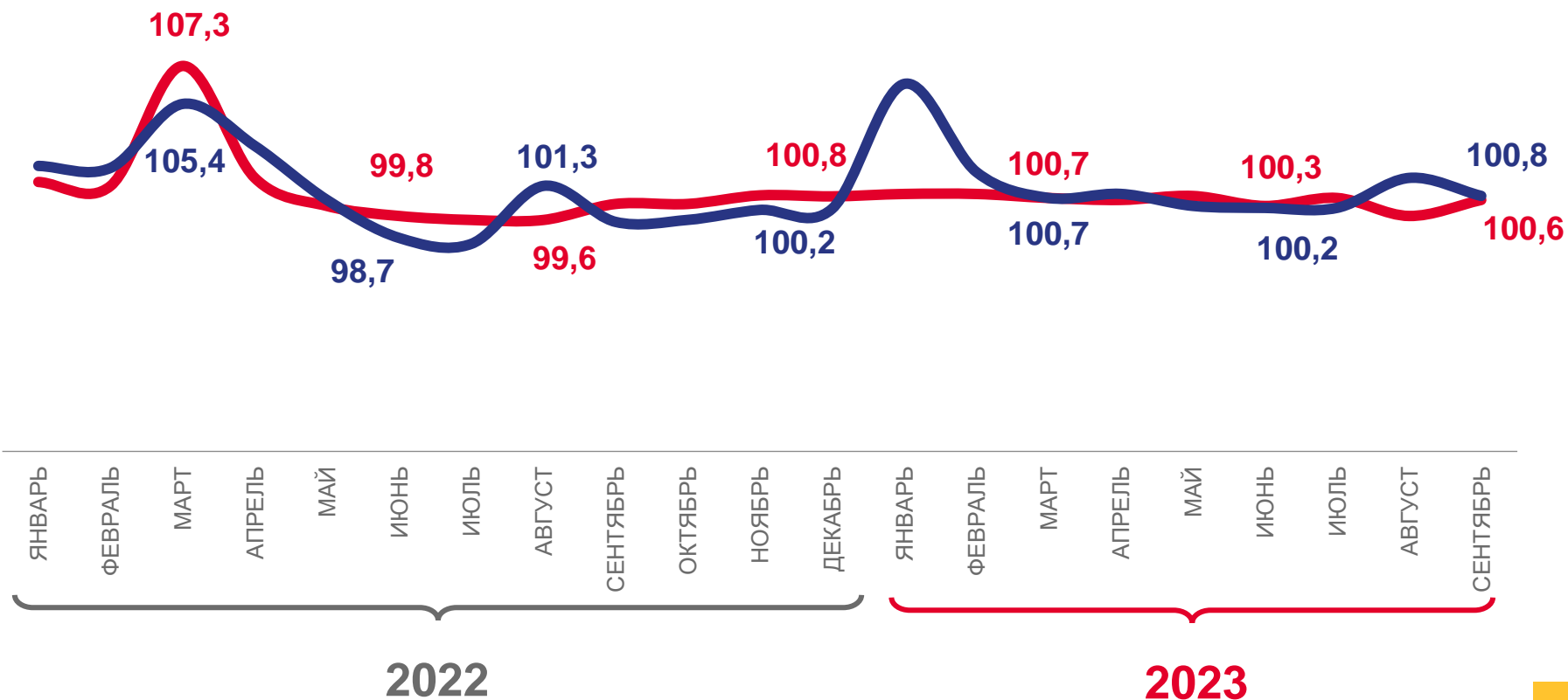
100,8

Индекс цен производителей



100,6

Индекс потребительских цен

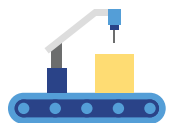


Индекс цен производителей промышленных товаров



Индекс потребительских цен на товары и услуги

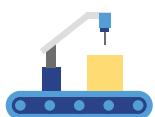




ИНДЕКСЫ ЦЕН ПРОИЗВОДИТЕЛЕЙ И ПОТРЕБИТЕЛЬСКИХ ЦЕН

в % к декабрю предыдущего года

СЕНТЯБРЬ 2023 г. К ДЕКАБРЮ 2022 г., %



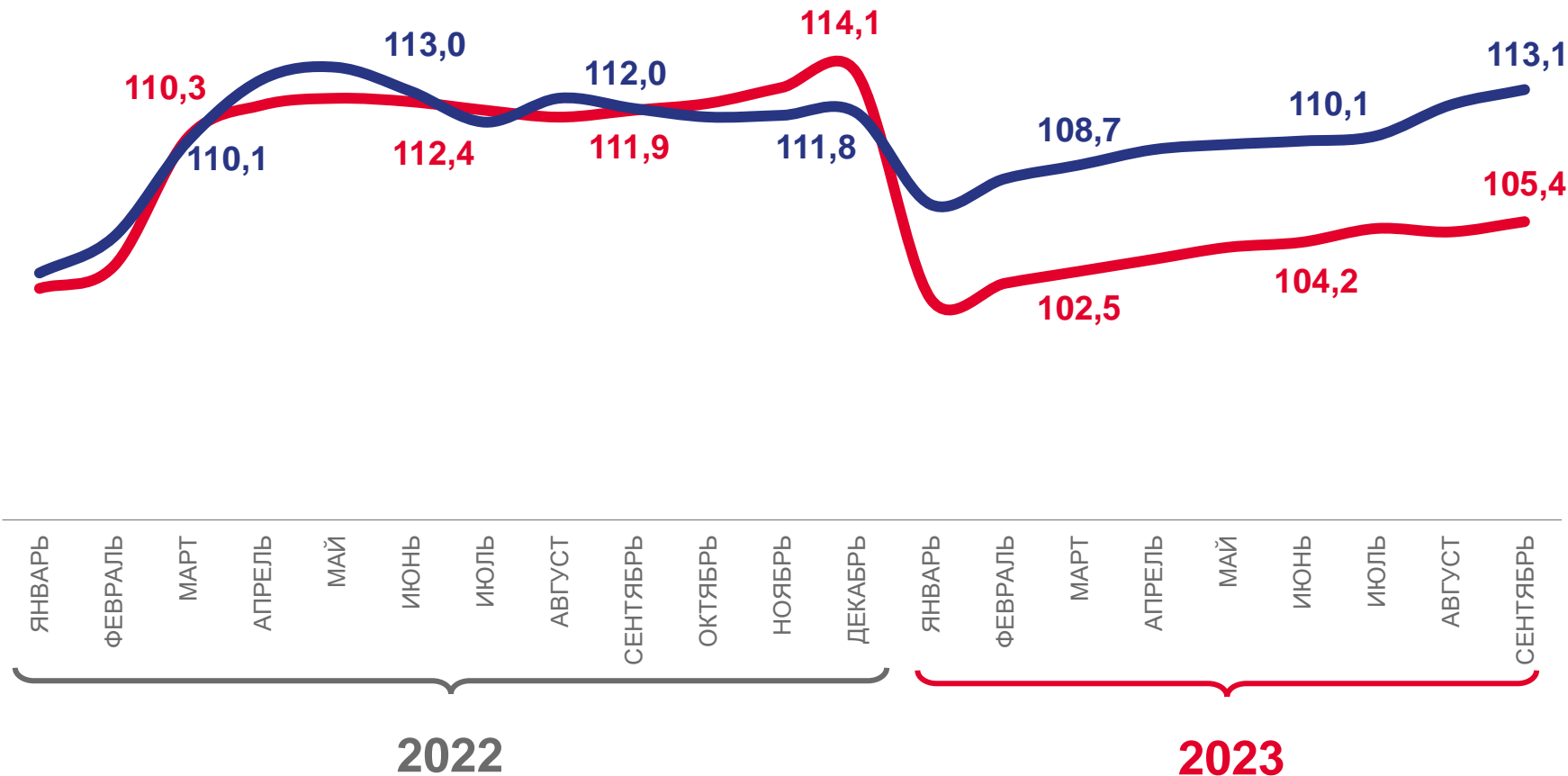
113,1

Индекс цен производителей



105,4

Индекс потребительских цен

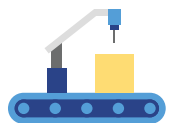


Индекс цен производителей промышленных товаров



Индекс потребительских цен на товары и услуги

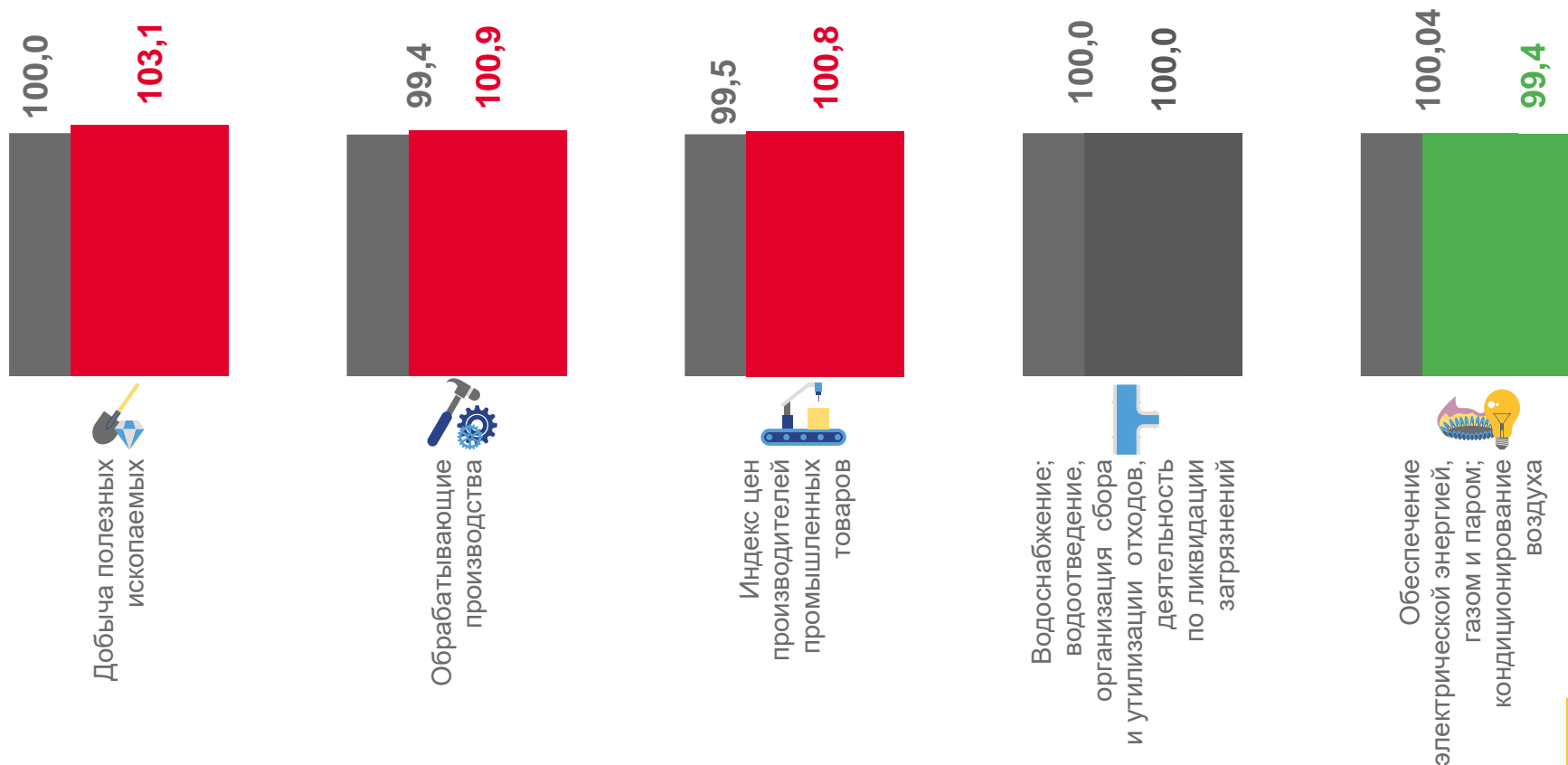




ИНДЕКСЫ ЦЕН ПРОИЗВОДИТЕЛЕЙ ПРОМЫШЛЕННЫХ ТОВАРОВ

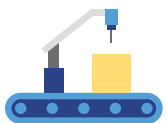
в % к предыдущему месяцу

СЕНТЯБРЬ 2023 г. К АВГУСТУ 2023 г., %



■ Сентябрь 2022 г. к августу 2022 г. ■ Сентябрь 2023 г. к августу 2023 г.

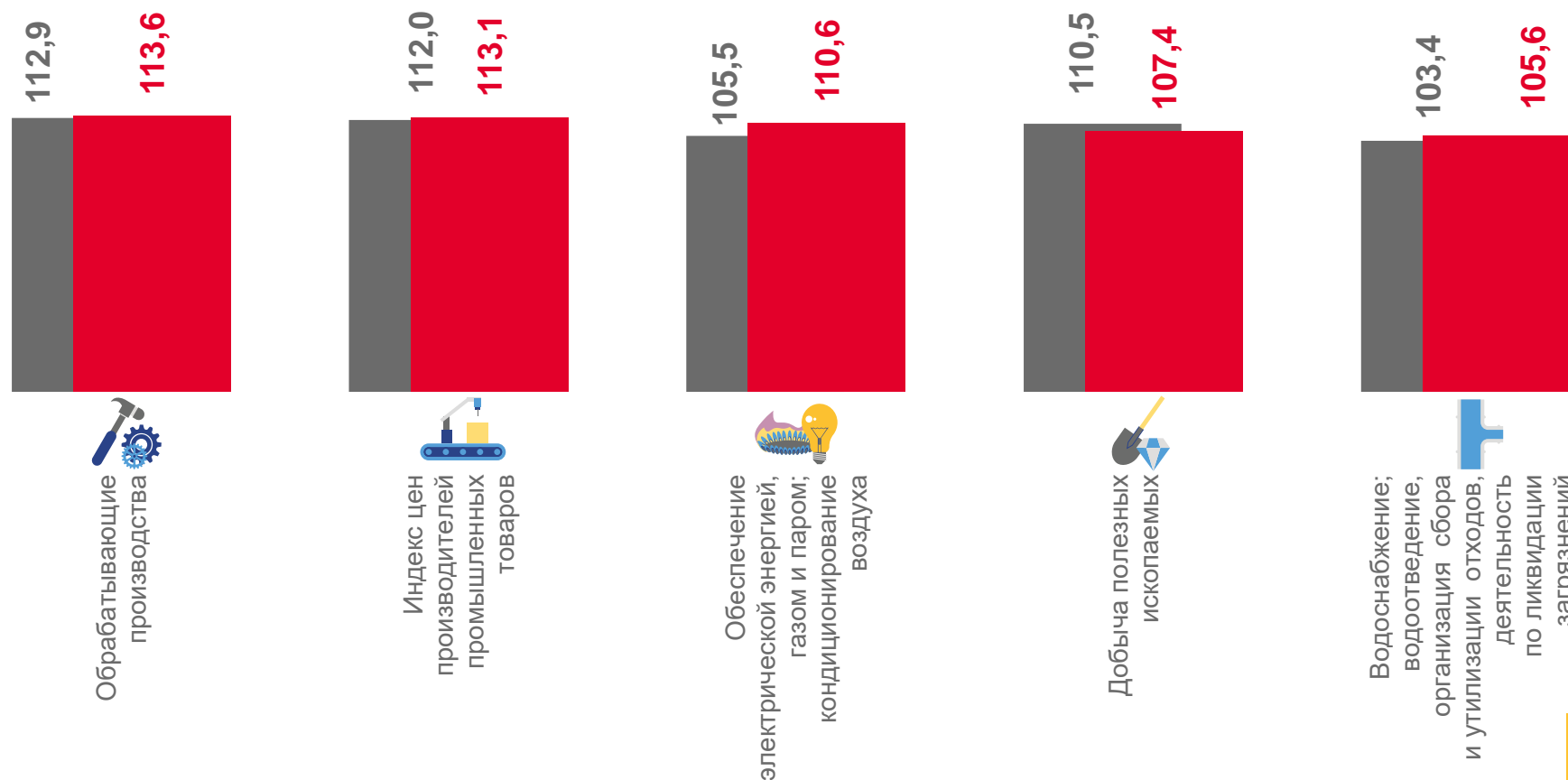




ИНДЕКСЫ ЦЕН ПРОИЗВОДИТЕЛЕЙ ПРОМЫШЛЕННЫХ ТОВАРОВ

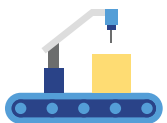
в % к декабрю предыдущего года

СЕНТЯБРЬ 2023 г. К ДЕКАБРЮ 2022 г., %



■ Сентябрь 2022 г. к декабрю 2021 г. ■ Сентябрь 2023 г. к декабрю 2022 г.

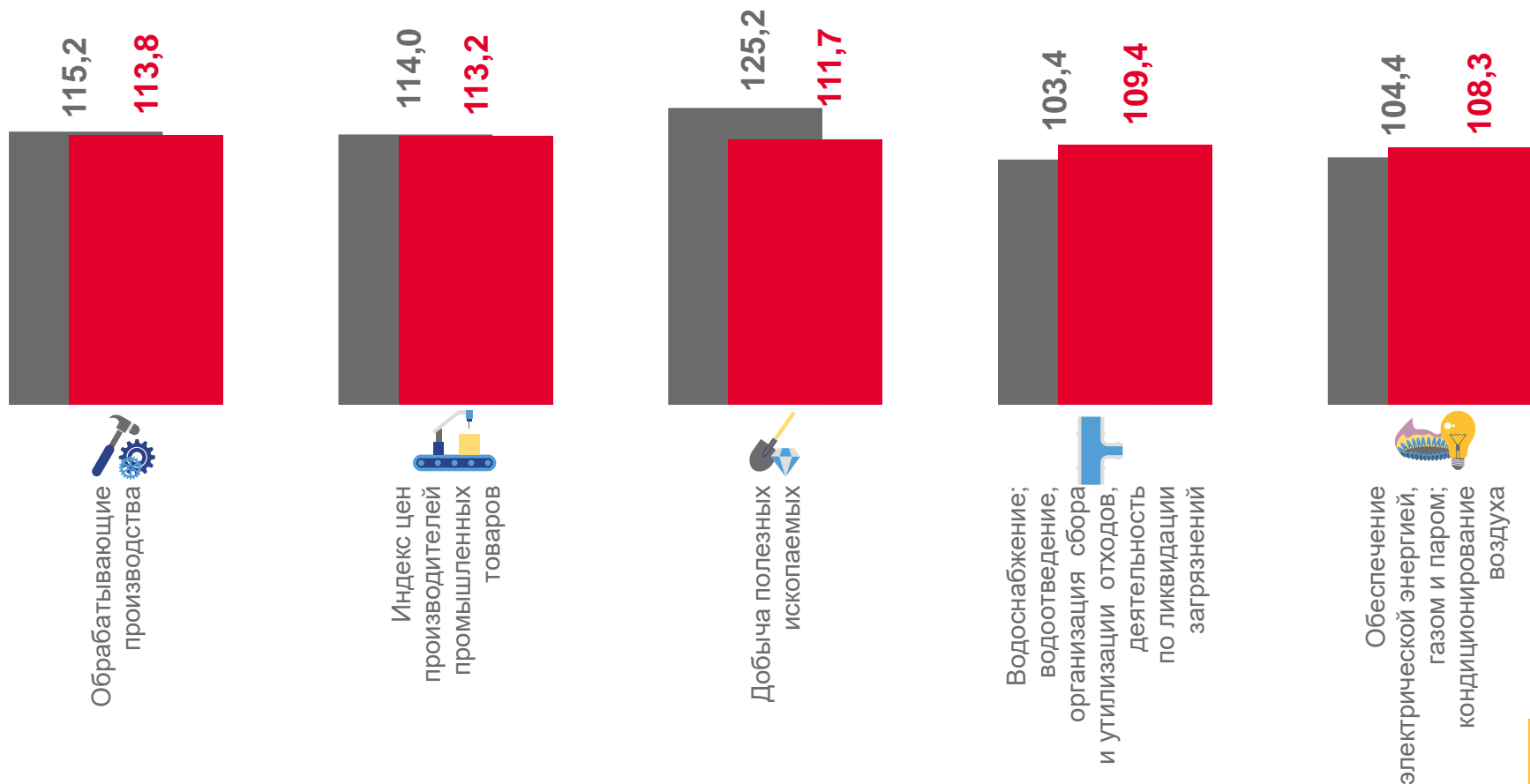
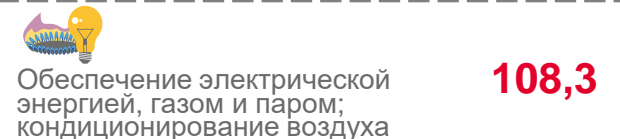
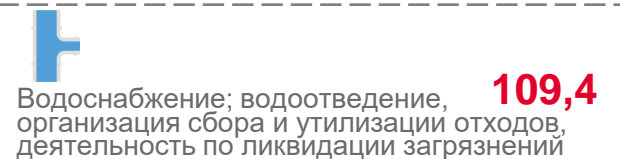
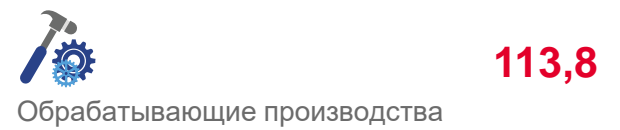
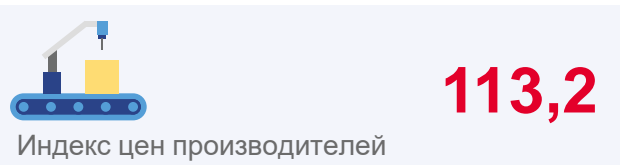




ИНДЕКСЫ ЦЕН ПРОИЗВОДИТЕЛЕЙ ПРОМЫШЛЕННЫХ ТОВАРОВ


в % к соответствующему месяцу предыдущего года

СЕНТЯБРЬ 2023 г. К СЕНТЯБРЮ 2022 г., %



■ Сентябрь 2022 г. к сентябрю 2021 г. ■ Сентябрь 2023 г. к сентябрю 2022 г.






ИНДЕКСЫ ЦЕН ПРОИЗВОДИТЕЛЕЙ ПО ОБЕСПЕЧЕНИЮ ЭЛЕКТРИЧЕСКОЙ ЭНЕРГИЕЙ

в % к предыдущему месяцу

СЕНТЯБРЬ 2023 Г. К АВГУСТУ 2023 Г., %



Обеспечение электрической энергией, газом и паром; кондиционирование воздуха

99,4




Производство, передача и распределение пара и горячей воды; кондиционирование воздуха

100,0




Производство, передача и распределение электроэнергии

99,0



■ Сентябрь 2022 г. к августу 2022 г. ■ Сентябрь 2023 г. к августу 2023 г.





ИНДЕКСЫ ЦЕН ПРОИЗВОДИТЕЛЕЙ ПО ОБЕСПЕЧЕНИЮ ЭЛЕКТРИЧЕСКОЙ ЭНЕРГИЕЙ

в % к декабрю предыдущего года

СЕНТЯБРЬ 2023 г. К ДЕКАБРЮ 2022 г., %



Обеспечение электрической энергией, газом и паром; кондиционирование воздуха

110,6




Производство, передача и распределение электроэнергии

115,0




Производство, передача и распределение пара и горячей воды; кондиционирование воздуха

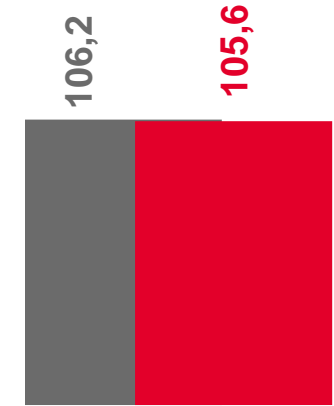
105,6



Производство, передача и распределение электроэнергии




Обеспечение электрической энергией, газом и паром; кондиционирование воздуха



Производство, передача и распределение пара и горячей воды; кондиционирование воздуха


■ Сентябрь 2022 г. к декабрю 2021 г. ■ Сентябрь 2023 г. к декабрю 2022 г.



ИНДЕКСЫ ЦЕН ПРОИЗВОДИТЕЛЕЙ ПО ОБЕСПЕЧЕНИЮ ЭЛЕКТРИЧЕСКОЙ ЭНЕРГИЕЙ

в % к соответствующему месяцу предыдущего года

СЕНТЯБРЬ 2023 г. К СЕНТЯБРЮ 2022 г., %



Обеспечение электрической энергией, газом и паром; кондиционирование воздуха

108,3




Производство, передача и распределение пара и горячей воды; кондиционирование воздуха

108,3

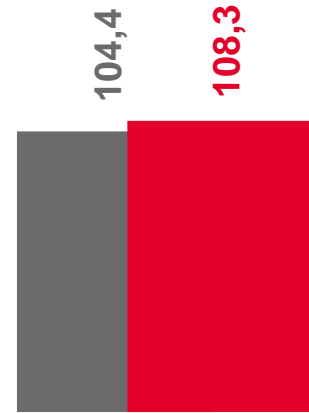


Производство, передача и распределение электроэнергии

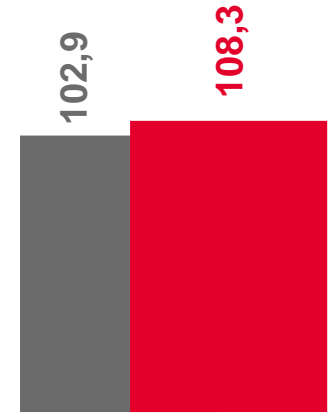
108,3



Производство, передача и распределение пара и горячей воды; кондиционирование воздуха



Обеспечение электрической энергией, газом и паром; кондиционирование воздуха



Производство, передача и распределение электроэнергии

■ Сентябрь 2022 г. к сентябрю 2021 г. ■ Сентябрь 2023 г. к сентябрю 2022 г.

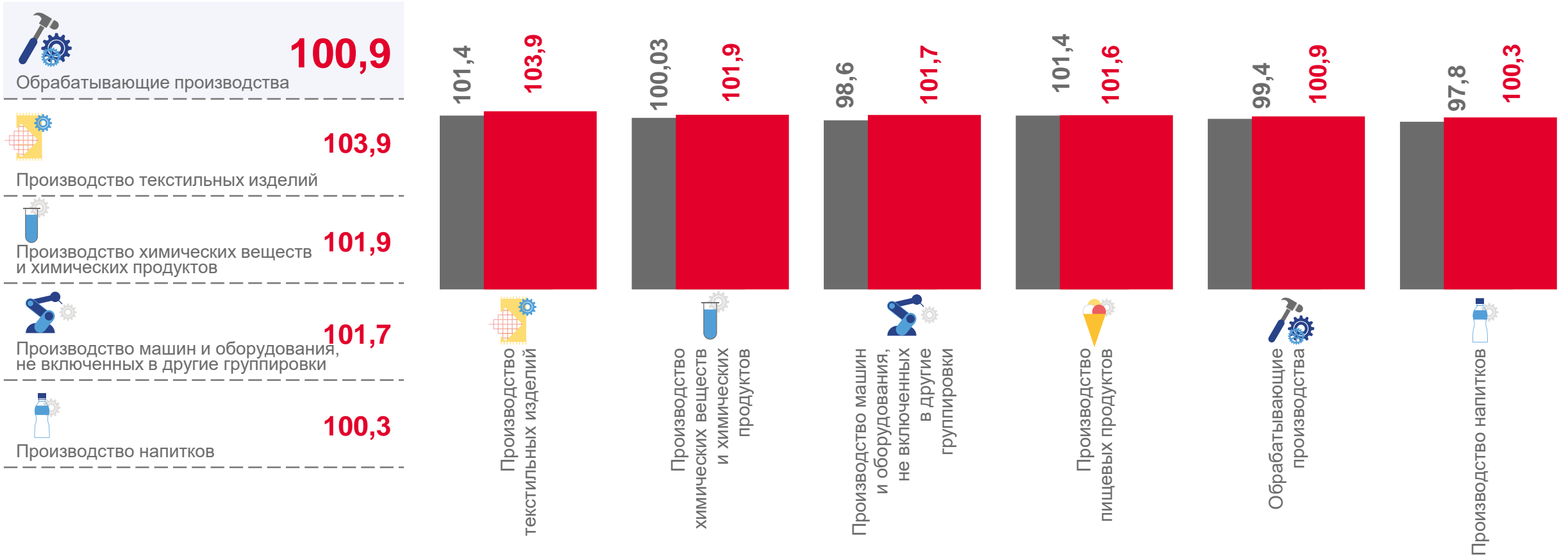




ИНДЕКСЫ ЦЕН ПРОИЗВОДИТЕЛЕЙ ПО ОБРАБАТЫВАЮЩИМ ПРОИЗВОДСТВАМ

в % к предыдущему месяцу

СЕНТЯБРЬ 2023 г. К АВГУСТУ 2023 г., %



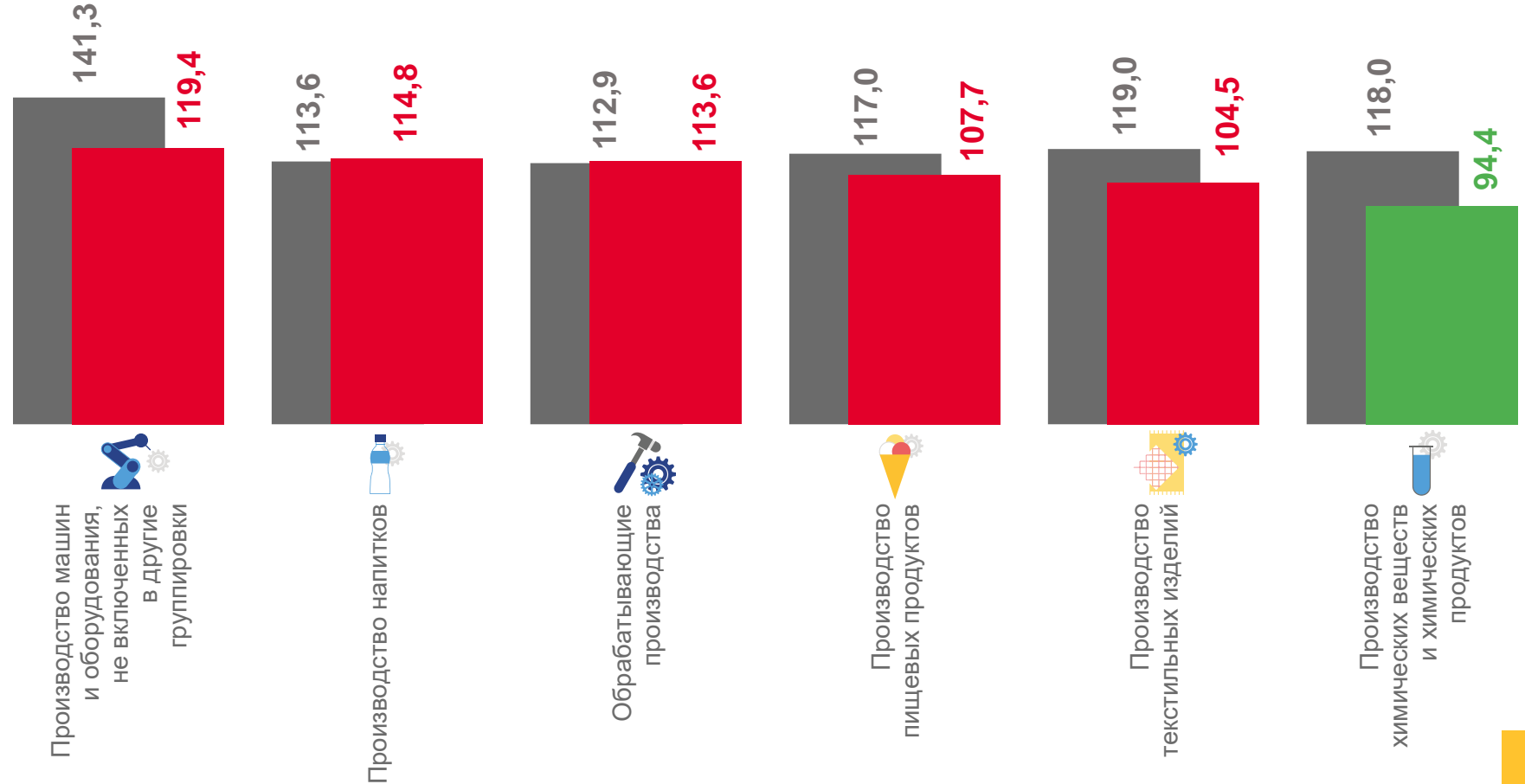
■ Сентябрь 2022 г. к августу 2022 г. ■ Сентябрь 2023 г. к августу 2023 г.



ИНДЕКСЫ ЦЕН ПРОИЗВОДИТЕЛЕЙ ПО ОБРАБАТЫВАЮЩИМ ПРОИЗВОДСТВАМ

в % к декабрю предыдущего года

СЕНТЯБРЬ 2023 г. К ДЕКАБРЮ 2022 г., %



■ Сентябрь 2022 г. к декабрю 2021 г. ■ Сентябрь 2023 г. к декабрю 2022 г.

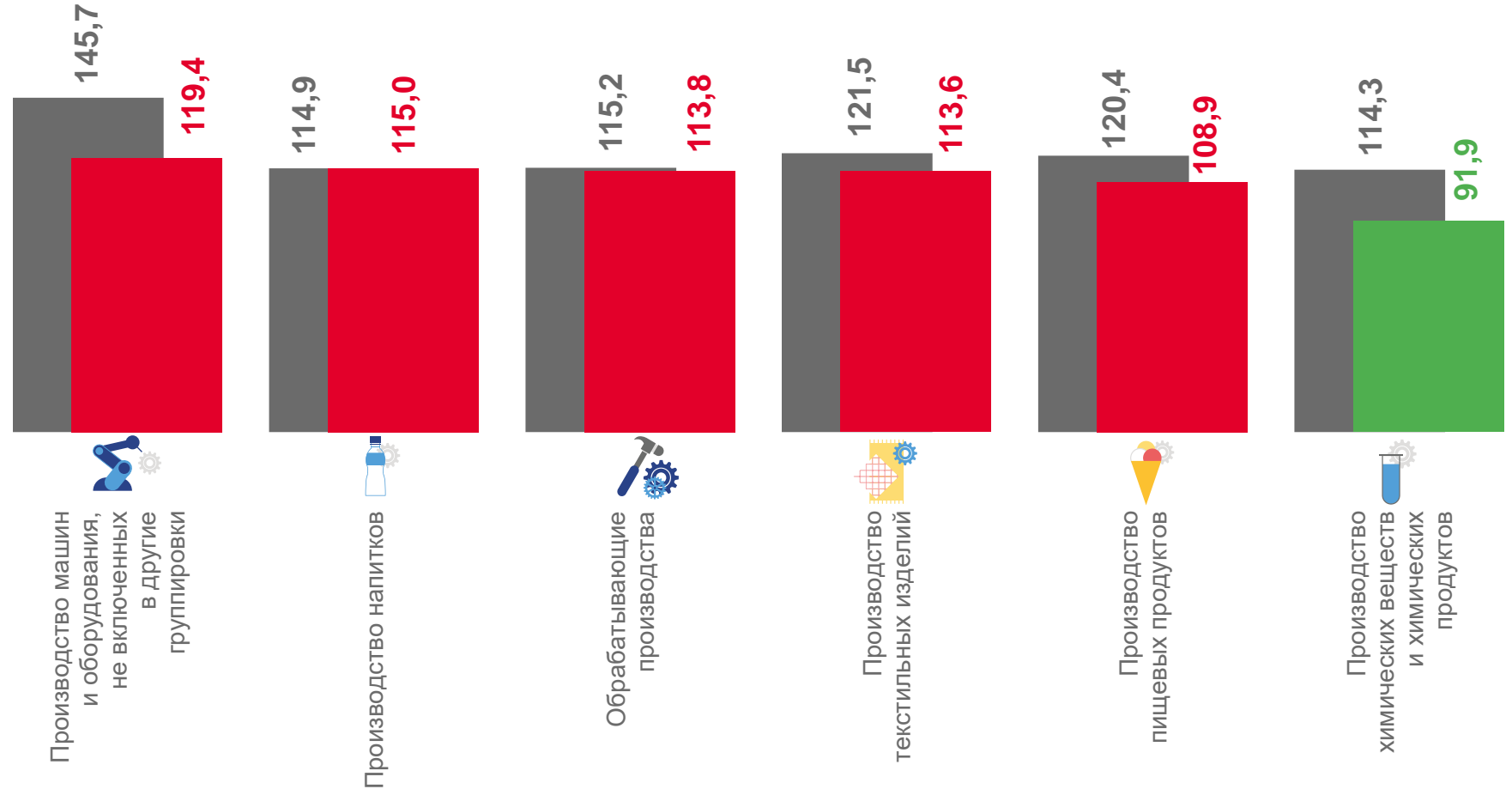




ИНДЕКСЫ ЦЕН ПРОИЗВОДИТЕЛЕЙ ПО ОБРАБАТЫВАЮЩИМ ПРОИЗВОДСТВАМ

в % к соответствующему месяцу предыдущего года

СЕНТЯБРЬ 2023 г. К СЕНТЯБРЮ 2022 г., %



■ Сентябрь 2022 г. к сентябрю 2021 г.

■ Сентябрь 2023 г. к сентябрю 2022 г.